

## Anleitung Communi-App Kirchengemeinde HilsbachWeiler:



### Erste Schritte:

Falls du erstmal nur Beobachter sein möchtest, kannst du die App einfach anschauen, ohne dich registrieren zu müssen. Wenn du dort Kommentare, Fragen und Nachrichten schreiben, einer Gruppe beitreten, oder selbst Beiträge erstellen möchtest, musst du dich als Nutzer registrieren.

Öffne also entweder die Seite:

<https://kirchengemeindehilsbachweiler.comuniapp.de>

Oder lade dir direkt die App auf dein mobiles Gerät herunter, entweder über folgende Links:

Apple-Nutzer:

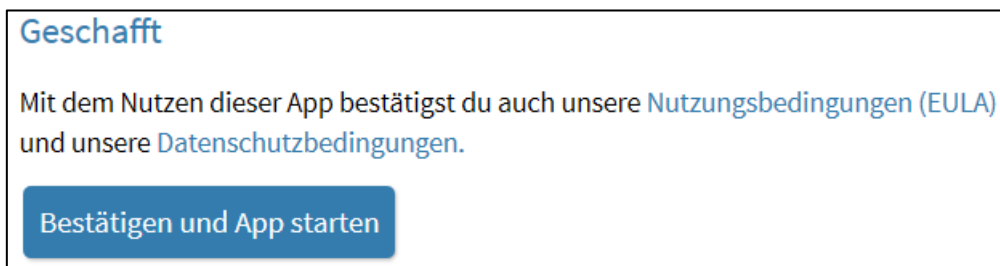
<https://apps.apple.com/app/id1513137601>

Andere mobile Geräte:

<https://play.google.com/store/apps/details?id=com.comuni.kirchengemeindehilsbachweiler>

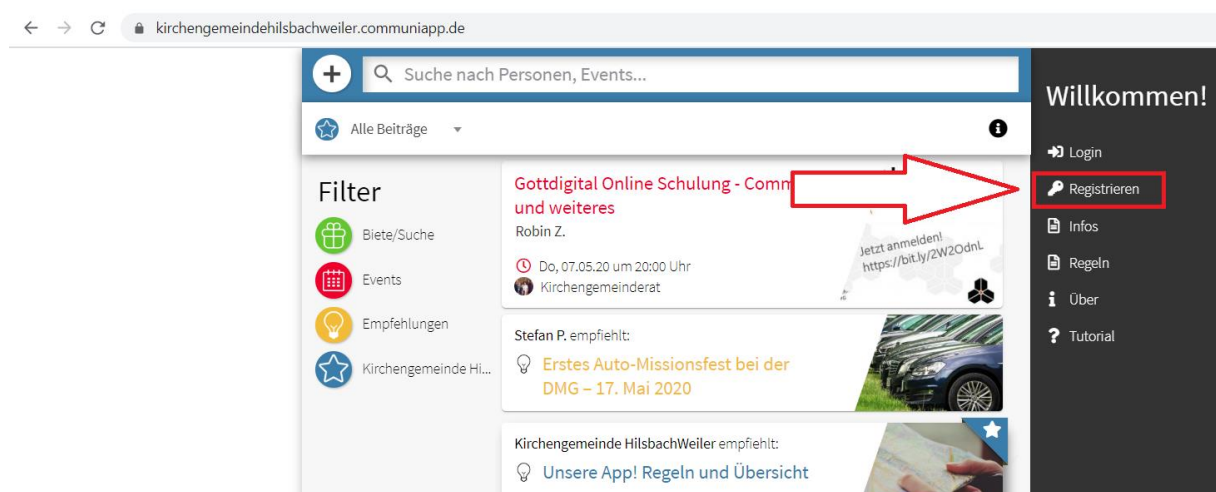
Beim ersten Öffnen könnte sich nun ein Erklär-Bildschirm öffnen, wo die grundsätzlichen Funktionen beschrieben werden.

Nachdem du ganz unten angelangt bist, kannst du auf den Button „Bestätigen und App starten“ klicken. Du bestätigst damit die Nutzungs- und Datenschutzbestimmungen (die du durch Anklicken der Wörter auch zuerst durchlesen kannst).



Nun kannst du entweder erstmal alles anschauen, oder dich direkt registrieren, falls du die oben genannten Funktionen nutzen möchtest.

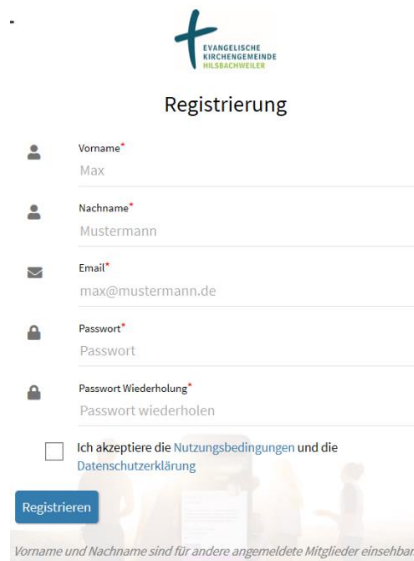
**Registrieren:** Klicke auf den Schlüssel „Registrieren“:



Bitte gib hier deinen echten Namen (Vor- und Nachname) an. Das ist wichtig, damit wir als Verwalter der App die Sicherheit gewährleisten können. Nur andere angemeldete Nutzer bekommen den vollständigen Namen von Dir angezeigt.

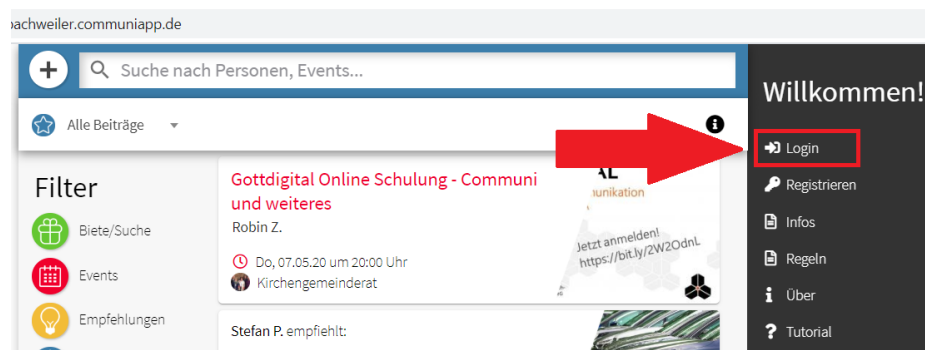
Du benötigst eine funktionierende Mailadresse und musst dann ein Passwort vergeben (kann ein anderes sein, als das Passwort deines Mail-Postfachs).

Nach dem Klick auf das Quadrat, um die genannten Erklärungen zu akzeptieren, kannst du auf „Registrieren“ klicken.



Du erhältst dann in deinem Mailpostfach eine Nachricht, in der du auf  klicken musst.

Nun kannst du dich jederzeit mit deiner Mailadresse und dem von dir gewählten Passwort, über „Login“ anmelden. Du kannst auch speichern, dass du in Zukunft nicht immer alles neu eingeben musst.



Herzlichen Glückwunsch, du bist nun angemeldet und kannst alle Funktionen nutzen! Schau am besten direkt vorbei auf der Seite „Regeln“, die rechts unter „Registrieren“ und „Login“ zu finden sind.

Falls du noch gut erklärte Einsteigertipps benötigst über die einzelnen Funktionen, kannst du hier die Videos von Communi nacheinander anschauen:

Hier findest du gute Erklär-Videos für Einsteiger:

1. <https://www.youtube.com/watch?v=pXksDpbTtxo>
2. [https://www.youtube.com/watch?v=Va1KCL\\_ZpVo](https://www.youtube.com/watch?v=Va1KCL_ZpVo)
3. <https://www.youtube.com/watch?v=l5CFyVJnxJE>
4. <https://www.youtube.com/watch?v=qEds2llkdPk>
5. <https://www.youtube.com/watch?v=PeSmbNdkO6U>

Bei Fragen kannst du jederzeit Robin Zimmerman oder Carsten Glaser anschreiben (wenn Du registriert bist direkt über diese App)!

Viel Spaß!